

**LEGENDA:**

1. Wiaderka KP5 - podświetlane od dołu
  2. Tunel K8
  3. Gąsielnica
  4. Parasol
  5. Armatka T1
  6. Tunel z kręgów G4
  7. Pszczola
  8. Dysza wulkan
  9. Dysza pajak
  10. Armatka 500 Roto
- R - Reflektor basenowy



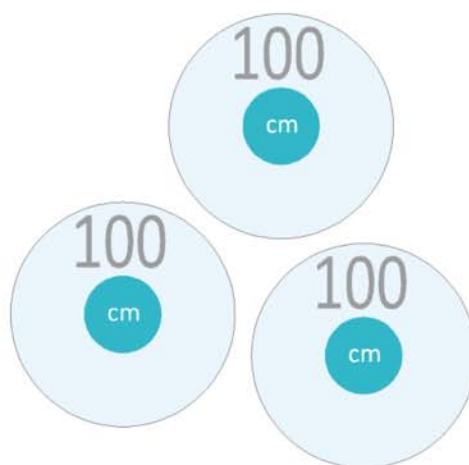
PROJEKTOWANIE ARCHITEKTONICZNE  
 MICHAŁ OTOMAŃSKI  
 94-104 ŁÓDŹ, UL. OBYWATELSKA 106B lok. 36  
 MOBIL: +48 601 268 386; FAX: (42) 209 31 94  
[www.michalotomanski.pl](http://www.michalotomanski.pl)

OBJEKT:	TEREN BASENU PRZY GMINNYM OŚRODKU KULTURY W NIEWIADOWIE, UL. OSIEDLE NIEWIADÓW 43, 97-225 UJAZD	NR RYSUNKU:	<b>WP 1</b>
INWESTOR:	GMINA UJAZD, PL. KOŚCIUSZKI 6, 97-225 UJAZD	BRANŻA:	ARCHITEKTURA
NAZWA:	Adaptacja obiektu basenowego wraz z zagospodarowaniem terenu w celu utworzenia „Akademii Sportu” w ramach projektu pn.: „Rozwój turystyki aktywnej i rodzinnej w Gminie Ujazd poprzez utworzenie Akademii Sportu oraz miejsc wypoczynku i rekreacji”.	FAZA:	KONCEPCJA
PROJEKTANT: OPRACOWAŁ:	mgr inż. arch. Michał Otomański upr. bud. nr 43/01/WŁ. w specjalności architektonicznej bez ograniczeń mgr inż. arch. Łukasz Wilczak	PODPIS:	
NAZWA RYS:	RYSUNEK WODNEGO PLACU ZABAW DLA DZIECI	DATA:	Marzec 2017 r.
		SKALA:	1:100

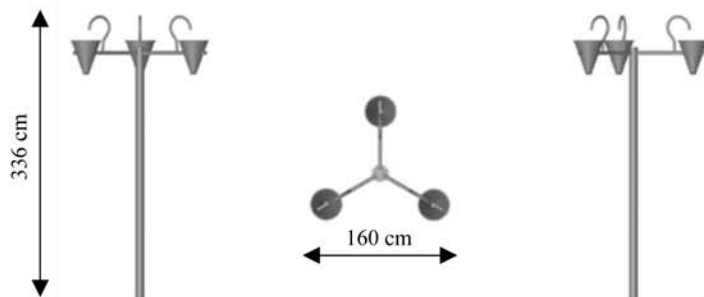
# WIADERKA P3



Nie ma to jak zostać oblanym kubłem wody z zaskoczenia. A co dopiero, gdy wiaderka są trzy! Atrakcja wodna wyposażona w trzy wiaderka, które napełniają się wodą, a następnie wylewają w losowych odstępach czasu na bawiących się poniżej, utrzymując ich w niepewności.



Przybliżony obszar spryskiwania



Typ przyłącza	2"
Wydajność	63-135 l/min.
Gatunek stali	304**

\* Dostępne kolory wg odrębnej karty kolorów

\*\* Na specjalne zamówienie dostępny również gatunek 316 L



Do każdej zabawki niezbędne jest zastosowanie mocowania zalecanego przez producenta

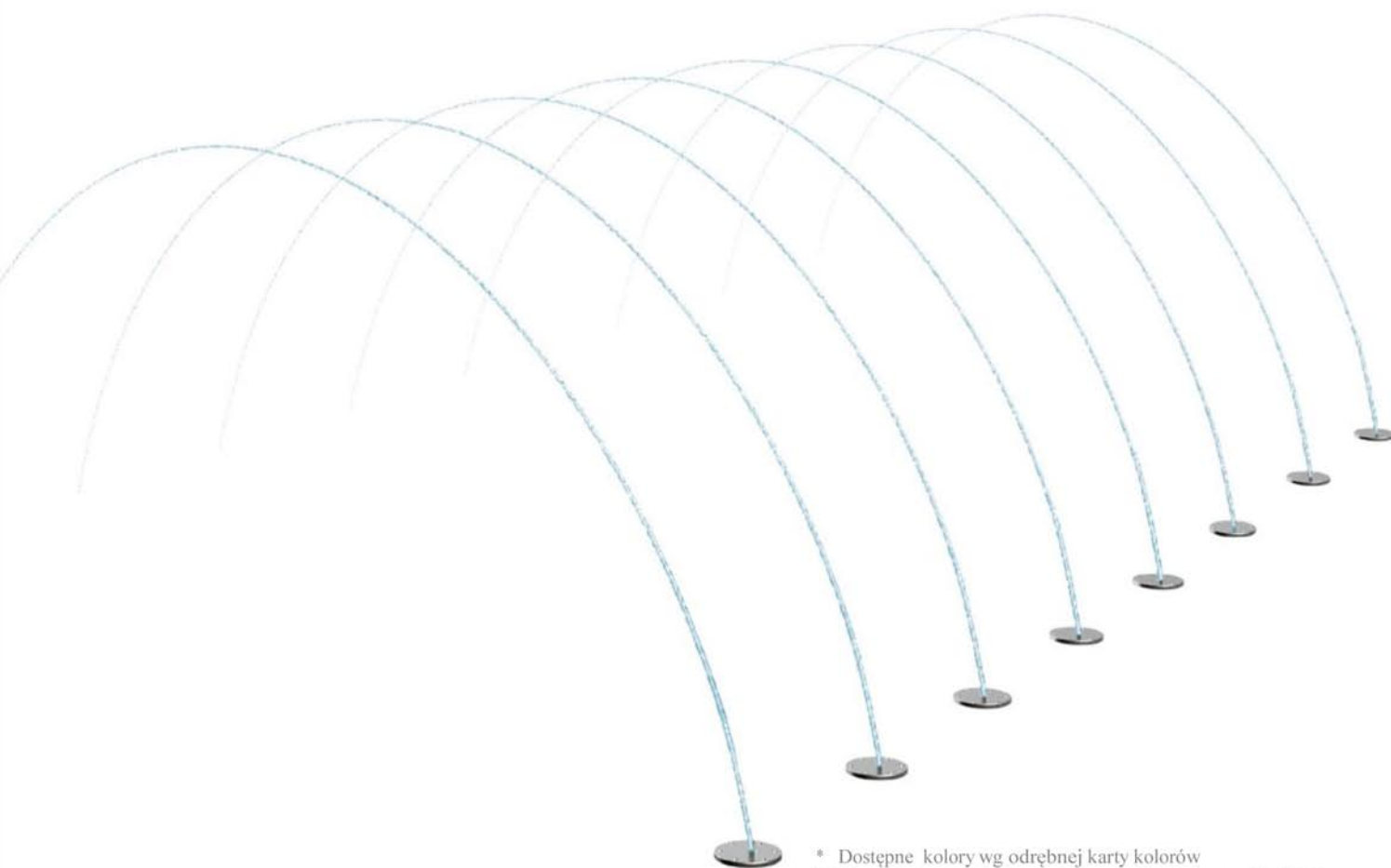
# DYSZA TUNEL K8



Przybliżony obszar spryskiwania

Wodny tunel, a może to tylko pozory?  
Spróbuj przebiec pod nim pozostając suchym...  
To dopiero prawdziwe wyzwanie dla wodnego odkrywcy!

Osiem jednopunktowych dysz wbudowanych w podłogę w jednej linii. Tryskające strumienie tworzą łuki wodne w kształcie tunelu.



\* Dostępne kolory wg odrębnej karty kolorów  
\*\* Na specjalne zamówienie dostępny również gatunek 316 L

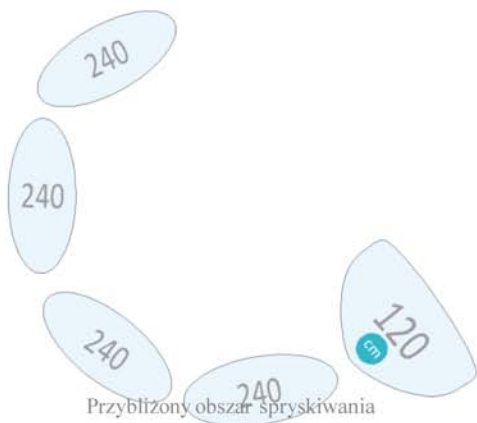
Typ przyłącza	2"
Wydajność	66-120 l/min.
Gatunek stali	304**



Do każdej zabawki niezbędne jest


zastosowanie mocowania zalecanego przez producenta

# Gąsienica



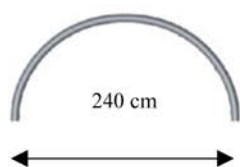
Wśród wodnych drzew i kwiatów nie może zabraknąć wodnej gąsieniczki. Zobaczcie jak pięknie wije się poprzez powierzchnię wodnego placu zabaw.

Zabawka wieloczęściowa: cztery łuki z wewnętrznymi dyszami tworzą zakrzywiony korpus, całości dopełnia owalna głowa z trzema dyszami.



\* Dostępne kolory wg odrębnej karty kolorów

\*\* Na specjalne zamówienie dostępny również gatunek 316 L



Typ przyłącza	9x1"
Wydajność	97-242 l/min.
Gatunek stali	304**



Do każdej zabawki niezbędne jest zastosowanie mocowania zalecanego przez producenta

# PARASOL



Ten parasol nie chroni od deszczu.  
Wręcz przeciwnie, stojąc pod nim zmokniesz  
jeszcze bardziej!

Atrakcja wodna w kształcie słupka zakończone-  
go dyszą talerzową. Wypływająca woda tworzy  
fragment sfery przypominający parasol.




Przybliżony obszar spryskiwania

Typ przyłącza	1 ½"
Wydajność	45-74 l/min.
Gatunek stali	304**


\* Dostępne kolory wg odrębnej karty kolorów

\*\* Na specjalne zamówienie dostępny również gatunek 316 L

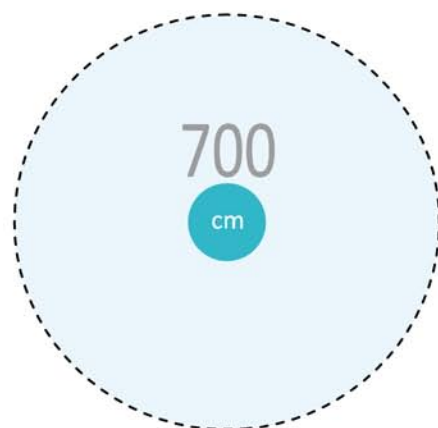


Do każdej zabawki niezbędne jest  
zastosowanie mocowania  
zalecanego przez producenta

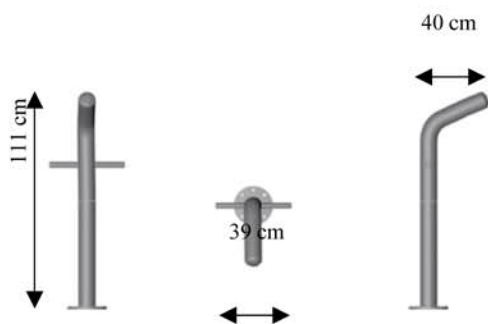
# ARMATKA T1



Wejdź w jej pole rażenia, a suchej nitki na sobie nie znajdziesz!  
Rozmieszczenie kilku armatek w strategicznych punktach wodnego placu zabaw zachęca bawiących się do współdziałania i zabawy zespołowej.



Przybliżony obszar spryskiwania



	1"
Wydajność	18-42 l/min.
Gatunek stali	304**

\* Dostępne kolory wg odrębnej karty kolorów

\*\* Na specjalne zamówienie dostępny również gatunek 316 L

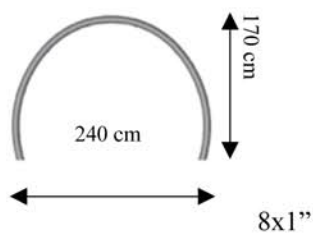



Do każdej zabawki niezbędne jest zastosowanie mocowania zalecanego przez producenta

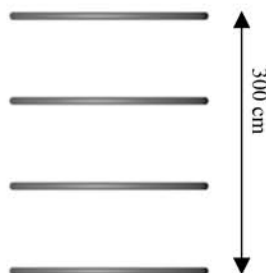
# TUNEL Z KRĘGÓW G4



Tęczowe kręgi to dobry początek zabawy. Na pewno nie wyjdiesz z nich suchy – kolorowe łuki tryskają strumieniami skierowanymi do wewnątrz. Cztery różnokolorowe łuki tworzące wodny tunel. Każdy łuk wyposażony jest w osiem dysz wodnych.



Wydajność 87-237 l/min.  
Gatunek stali 304\*\*

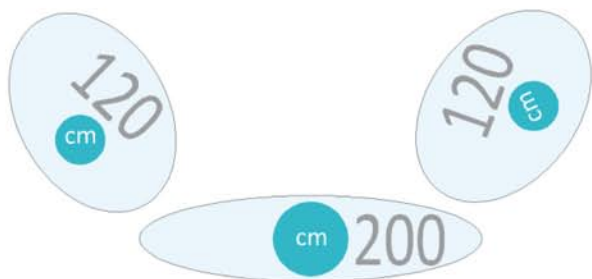


\* Dostępne kolory wg odrębnej karty kolorów  
\*\* Na specjalne zamówienie dostępny również gatunek 316 L



Do każdej zabawki niezbędne jest zastosowanie mocowania zalecanego przez producenta

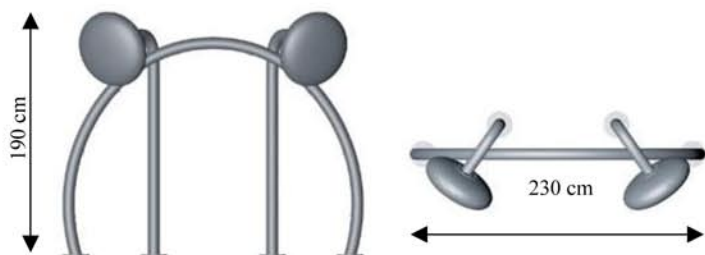
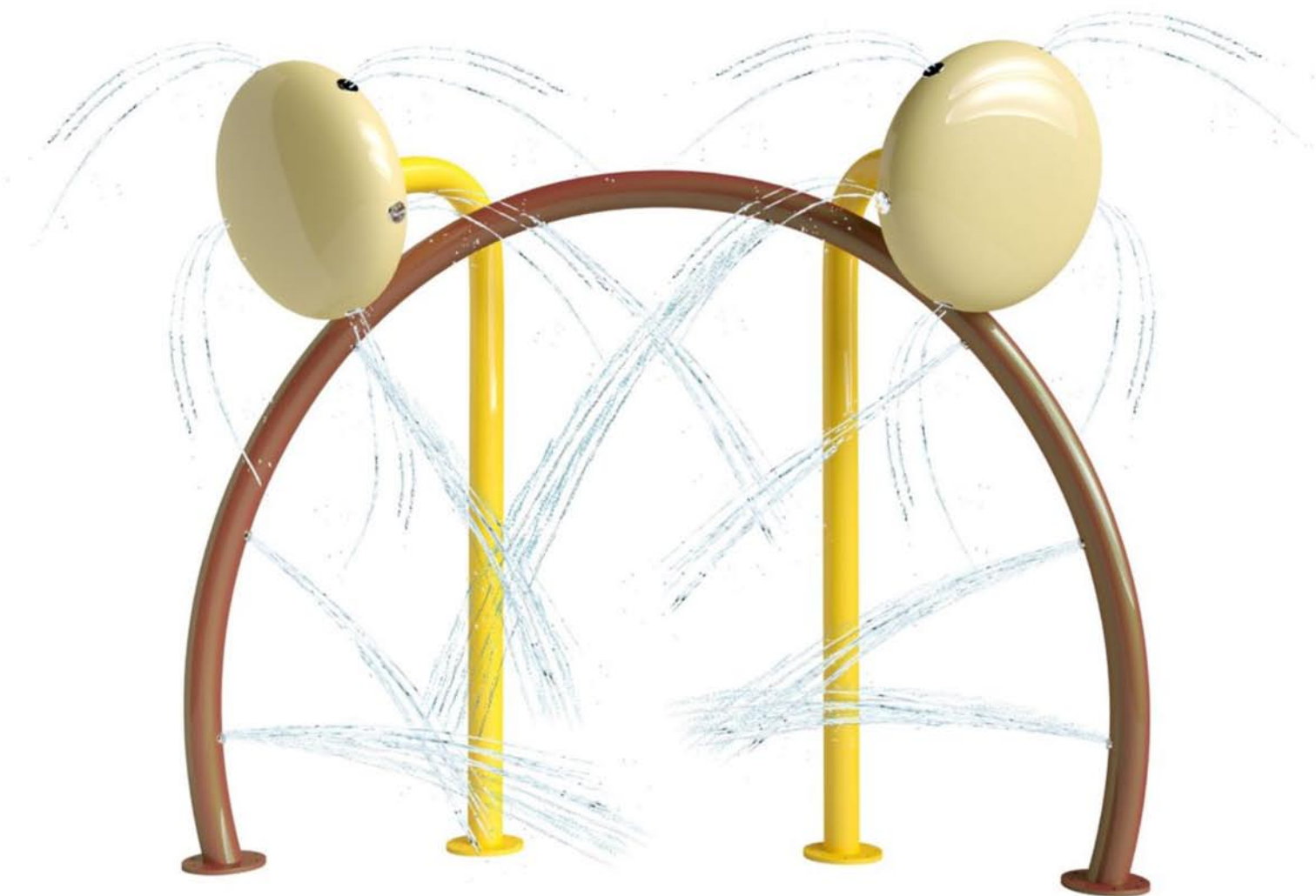
# pszczoła



Przybliżony obszar spryskiwania

Piękne wodne kwiaty zwabiły pszczołę. Jest tak zajęta zbieraniem wody, że zanurzyła się w wodnym placu zabaw aż po same czułki!

Zabawka wieloczęściowa: łuk z 8 dyszami skierowanymi do wewnątrz oraz dwie wygięte kolumny zakończone owalami z dyszami na obwodzie.



Typ przyłącza	2x1", 2x1½"
Wydajność	65-147 l/min.
Gatunek stali	304**

\* Dostępne kolory wg odrębnej karty kolorów

\*\* Na specjalne zamówienie dostępny również gatunek 316 L

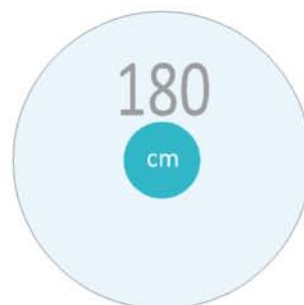


Do każdej zabawki niezbędne jest zastosowanie mocowania zalecanego przez producenta



# DYSZA WULKAN

Przygotuj się na wybuch wodnego wulkanu!  
Wielopunktowa dysza posiadająca 17 otworów,  
usytuowanych pod różnymi kątami, które tworzą  
efekt wodny przypominający wulkan lub gejzer.



Przybliżony obszar spryskiwania

Typ przyłącza	1 ½"
Wydajność	55-70 l/min.
Gatunek stali	304**

\* Dostępne kolory wg odrębnej karty kolorów

\*\* Na specjalne zamówienie dostępny również gatunek 316 L.

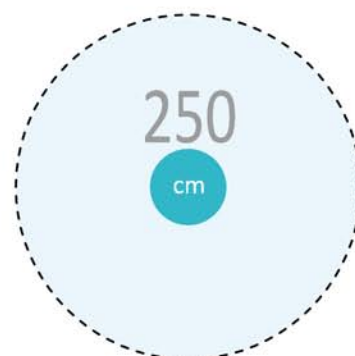


Do każdej zabawki niezbędne jest  
zastosowanie mocowania  
zalecanego przez producenta

# DYSZA PAJĄK

Pająk, którego można polubić!  
Dotyk jego wodnych nóżek jest bardzo przyjemny.

Wielopunktowa dysza wbudowana w podłoże,  
tryskająca promieniście dziesięcioma strumieniami  
wodnymi pod odpowiednim kątem, dzięki czemu  
parabole wodne przypominają pająka.



Przybliżony obszar spryskiwania

Typ przyłącza	1"
Wydajność	36-58 l/min.
Gatunek stali	304**

\* Dostępne kolory wg odrębnej karty kolorów

\*\* Na specjalne zamówienie dostępny również gatunek 316 L



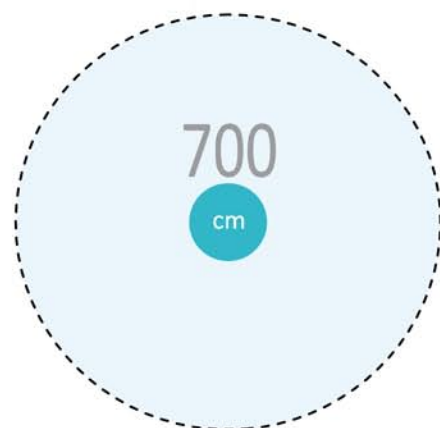
Do każdej zabawki niezbędne jest  
zastosowanie mocowania  
zalecanego przez producenta

# ARMATKA 500 ROTO

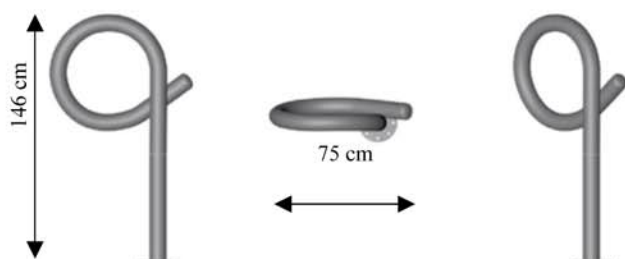


Wejdź w jej pole rażenia, a suchej nitki na sobie nie znajdziesz!

Rozmieszczenie kilku armatek w strategicznych punktach wodnego placu zabaw zachęca bawiących się do współdziałania i zabawy zespołowej.



Przybliżony obszar spryskiwania



Typ przyłącza	1"
Wydajność	18-42 l/min.
Gatunek stali	304**


\* Dostępne kolory wg odrębnej karty kolorów

\*\* Na specjalne zamówienie dostępny również gatunek 316 L



Do każdej zabawki niezbędne jest zastosowanie mocowania zalecanego przez producenta

# WoDna koTara

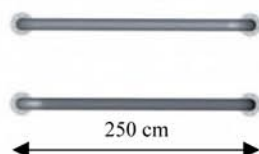
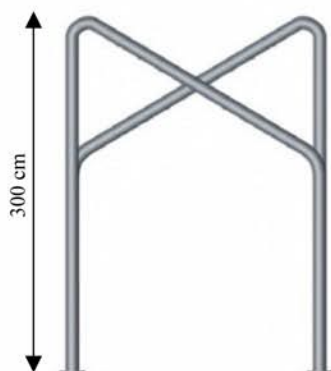


Jeżeli chcesz się na chwilę ukryć za kotarą, ta atrakcja spełni twoje oczekiwania. Pamiętaj jednak, że w jej wnętrzu nie jest sucho i przytulnie, bo przed wzrokiem innych kryje cię wodna zasłona!

Atrakcja dwuczęściowa, składająca się z niesymetrycznie wygiętych ramek. Skośne poprzeczki posiadają wielopunktowe dysze wodne skierowane w dół.



Przybliżony obszar spryskiwania



Typ przyłącza	4x1 1/2"
Wydajność	53-128 l/min.
Gatunek stali	304**


\* Dostępne kolory wg odrębnej karty kolorów

\*\* Na specjalne zamówienie dostępny również gatunek 316 L



Do każdej zabawki niezbędne jest zastosowanie mocowania zalecanego przez producenta

# PRYSZNICE



Prysznic stojący jednogłowicowy wykonany jest z gładko oszlifowanej rury ze stali nierdzewnej –wysokostopowej. Prysznic wykończony jest górnym łukiem rurowym nachylonym pod kątem 120° i wyposażony w kulową głowicę obrotową o średnicy 100 mm. Kołnierz wykonany jest z rury z trzema otworami montażowymi. W tylnej części na wys. 140 mm znajduje się otwór montażowy z idealnie dopasowaną do kształtu rury pokrywą montażową. Wewnątrz rury umiejscowiony jest zawór przyłączeniowy  $\frac{3}{4}$ . Prysznic uruchamiany jest przez głowicę samoczynną z zaworem czasowym, regulacja czasu wypływu 0-50 sekund. Przewód wewnętrzny wykonany jest jako samoczyszczący, nie zapycha się i nie wymaga odwapniania. Możliwość poboru wody lub podłączenia węża poprzez zawór kurkowy  $\frac{3}{4}$ .

Wysokość	2,15 m
Średnica	104 mm
Gatunek stali	316
Ciśnienie robocze	3 bar



Przybliżony obszar spryskiwania

\* Dostępne kolory wg odrębnej karty kolorów



Do każdej zabawki niezbędne jest zastosowanie mocowania zalecanego przez producenta